

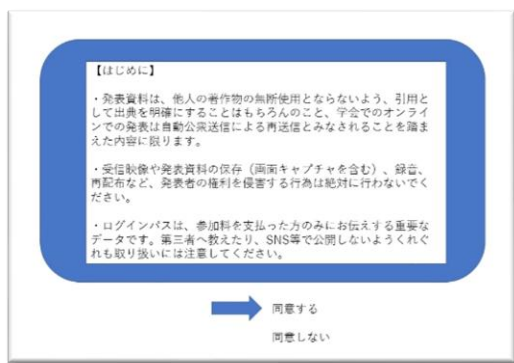
Zoom を用いた聴講の簡易マニュアル

第 59 回日本生体医工学会大会 / APCMBE2020

APCMBE は会場別に、各日ごとに通して Zoom 会議室を設けています。
同じ会場であればセッションごとに入りなおす必要はありません。

【聴講者】


1) 「オンライン大会ページ」へログインする。



※イメージ図

2) 日程表から聴講したいセッションを選択。

【注意】各セッションには参加できる上限が設けられており、本大会の場合、最大 1000 名もしくは 500 名まで参加可能です。(※ポスターディスカッションは除く)
上限を超えた場合接続ができませんのでご了承ください。



接続が初めての方は、「Zoom アプリケーション」のダウンロードとインストールが始まります。

事前に接続チェックを行ったり、「Zoom アプリケーション」をダウンロードしたことがある方は「Zoom を開きますか?」というウィンドウが出るので「Zoom を開く」を選択。



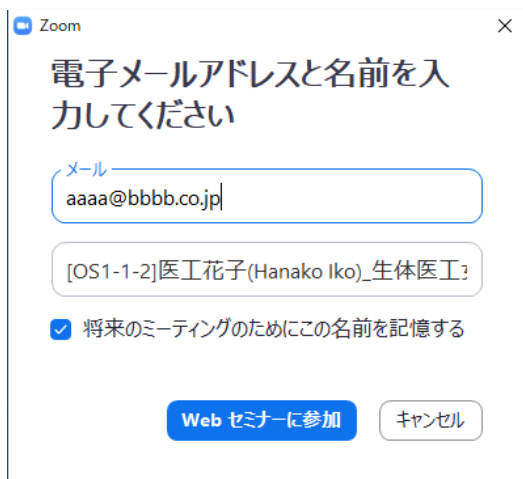
- 3) 続いて「電子メールアドレスと名前を入力してください」というウィンドウに入力。
 メール：任意のアドレスで結構です。確認メールなどの返信はありません。
 名前：Zoomでのユーザ名（表示名）は「氏名漢字(氏名英語)_所属」としてください。
 聴講者の例：生体太郎 (Taro Seitai)_生体医工大学
 ※Zoomの画面に表示されます。

「 将来のミーティングのためにこの名前を記憶する」にチェックを入れておくと次回から入力を省略できます。

入力が完了したら「Webセミナーに参加」を選択。

【注意】以前にZoomを使用したことがある方は、前に設定された名前が残っていることがあります。必ず本学会の仕様に変更をお願いします。

間違ったまま入室すると名前の変更ができません。一度ご退出してから再度入室ください。



- 4) ■セミナー開始 10 分前以前
 接続(入室)できません。
 ■セミナー開始 10 分前～
 入室可能です。

5) 「視聴者」として接続します。

視聴者は、マイク・ビデオ・画面共有は使用できません。

【注意】 ウェビナーでは、画面上に視聴者のウィンドウは表示されません。
表示されるのは、管理者である「事務局」および、
パネリスト権限が付与された「座長」「講演者」のみです。



5) セッション中

セッション中に質問がある場合は、「Q&A」をご利用ください。

マイクは「ミュート」のまま使用できません。

座長の先生方が随時Q&Aの質問を確認しています。

寄せられた質問の中から座長の裁量で選択し、「質疑」の時に発表者に伝えます。

※時間の都合で採用されない場合もあります。

文章はなるべく簡潔にまとめてご質問ください。

文例. 「質問（改行） ←座長が見やすいように改行してください

○○の時にご提示いただいた××は、具体的には何回行われたのでしょうか？」



7) セッション中に退出したい場合は、メニュー右下の「ミーティングを退出」ボタンで退出できます。

8) セッションが終了したらメニュー右下の「ミーティングを退出」から速やかに退出してください。

次のセッションに参加する場合は、あらためてオンライン抄録の日程表からご参加ください。→マニュアル（2）へ

APCMBE は会場別に、1日通しで Zoom 会議室を設けています。
同じ会場であればセッションごとに入りなおす必要はありません。

以上